



Grupa PZU notuje ponad 20 mld zł składki

W 2016 roku zanotowaliśmy wzrost składki przypisanej brutto Grupy o 1 860 mln zł r/r, zachowując przy tym restrykcyjną dyscypliną kosztową, która przełożyła się na redukcję kosztów stałych o blisko 80 mln zł. Osiągnięty zysk netto w wysokości 1 947 mln zł pozostawał pod wpływem wyższych odszkodowań w ubezpieczeniach rolnych z pierwszego półrocza oraz przeceny pakietu akcji Grupy Azoty, w pełni ujętej w wyniku finansowym. Warto jednocześnie zaznaczyć, że na porównywalność danych finansowych wpłynęło również wprowadzenie w lutym 2016 roku podatku od aktywów instytucji finansowych – mówi Tomasz Kulik, CFO PZU.

Komunikat prasowy (plik: 340 KB)

Prezentacja (plik: 2,1 MB)

Sprawozdanie z działalności (plik: 9,7 MB)

Czynniki wpływające na kurs akcji w 2016 roku

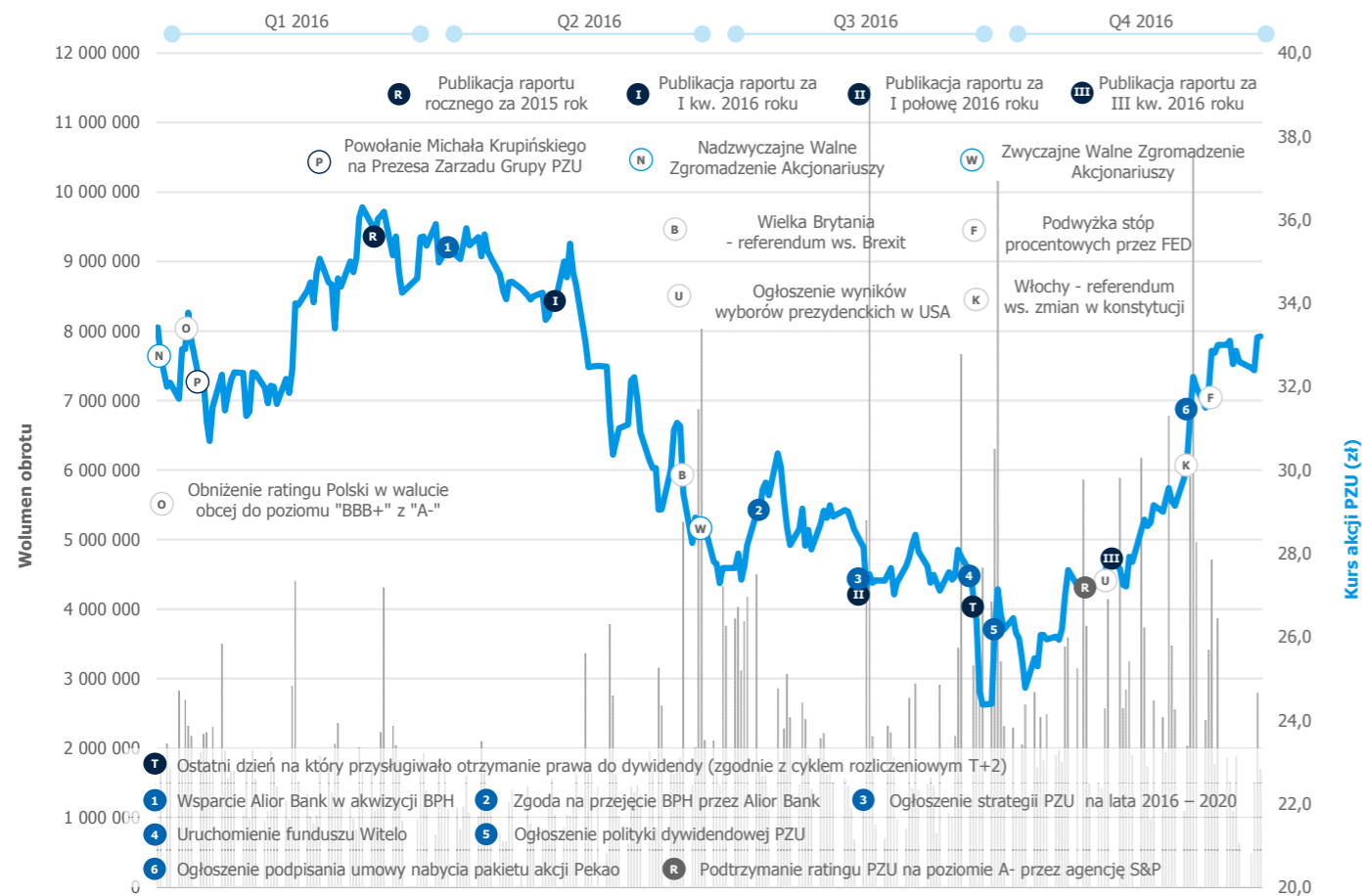


Table with 4 columns: 'wg MSSF (mln zł)', '2015', '2016', and 'Zmiana r/r'. Rows include 'Przypis składki brutto', 'Składka zarobiona', 'Wynik netto z działalności inwestycyjnej', etc.

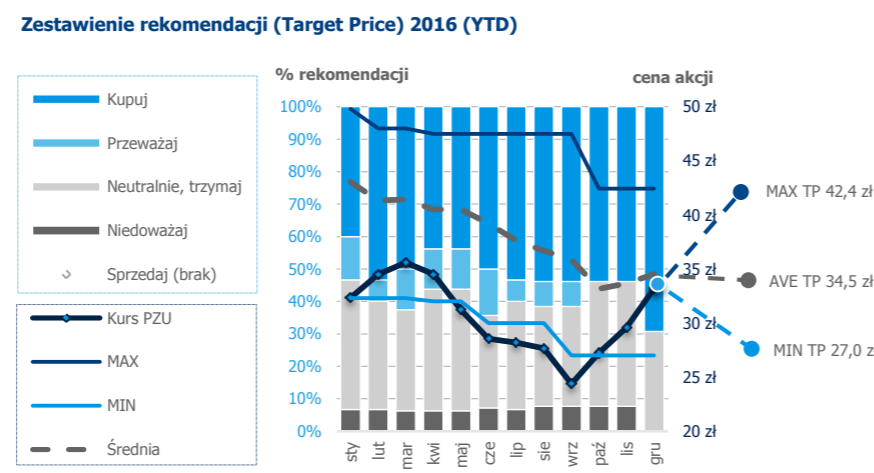
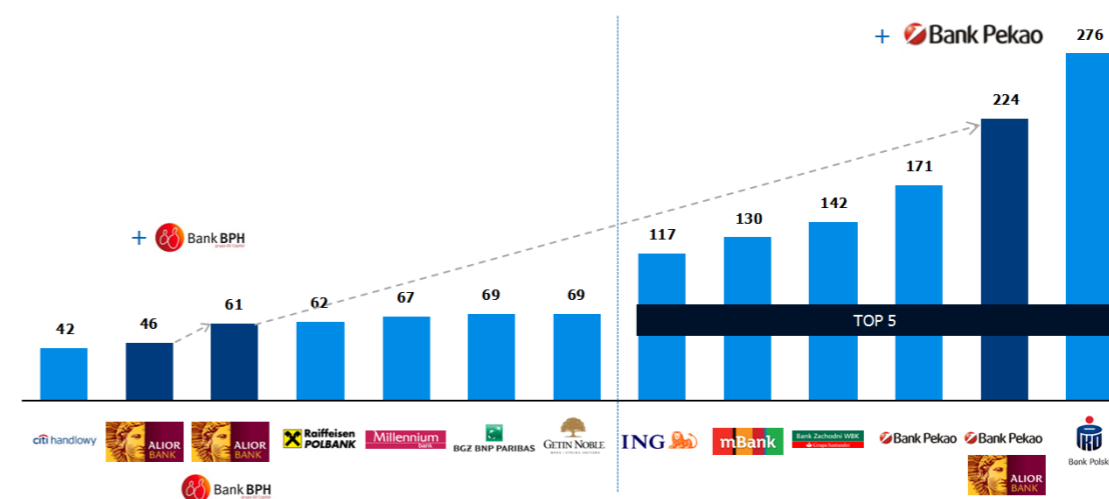


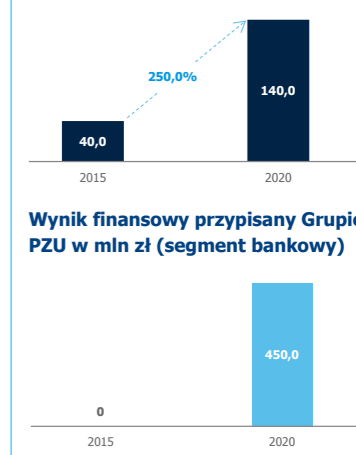
Table titled 'Statystyka akcji PZU' with columns for years 2012-2016 and rows for metrics like 'Kurs maksymalny [zł]', 'Wartość obrotów [000 zł]', and 'Kapitalizacja na koniec okresu [000 zł]'.

Table titled 'Statystyka głównych indeksów' with columns for years 2015-2016 and quarterly data for 2016, comparing PZU with WIG, WIG20, and other indices.

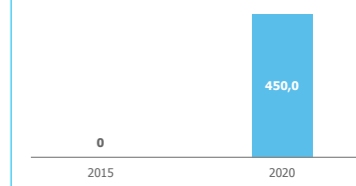
Aktywa bankowe w Grupie PZU (mld zł)



Aktywa bankowe w mld zł (Strategia 2020)



Wynik finansowy przypisany Grupie PZU w mln zł (segment bankowy)



Czat dla inwestorów indywidualnych 17 marca 2017 godz. 13.30

Publikacja wyników Grupy PZU za Q1 2017 17 maja 2017 rok

21 Konferencja WallStreet dla inwestorów indywidualnych 2-4 czerwca 2017